

ZRV Serisi

ZRV 910T37

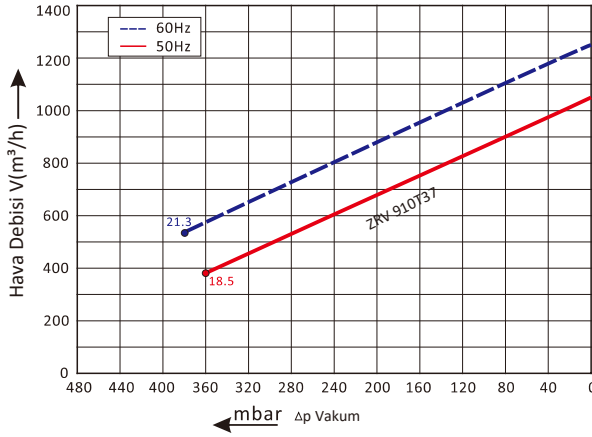


Teknik Veriler

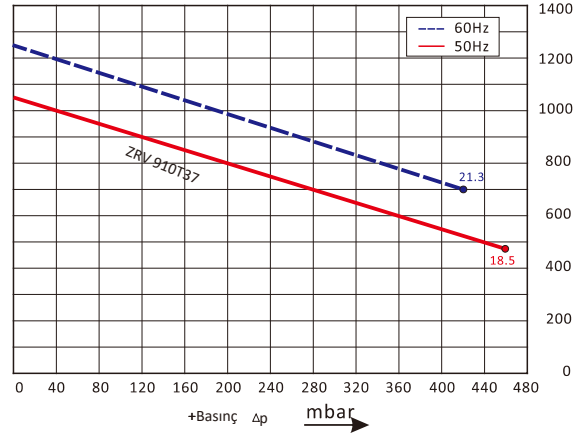


Zerovac Blower Performans Şeması

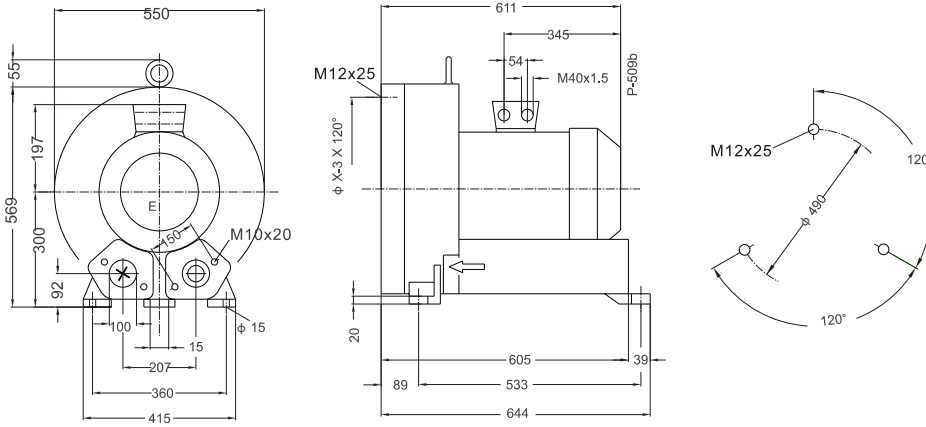
Vakum Seçim Tablosu



Basınç Seçim Tablosu



Zerovac Blower Montaj Şeması



Zerovac Blower Parametreler

Model	Frekans	Motor Gücü	Voltaj	Akım	Debi	Basınç		Ses	Ağırlık
						vakum mbar	+basınç mbar		
3~ 50/60Hz IP55 Yalıtım Sınıfı H Termal Koruyuculu									
ZRV 910T37	50	18.5	345-415 Δ/600-690Y	37.0 Δ/21.0Y	1050	-360	460	74	126
ZRV 910T37	60	21.3	380-480 Δ/660-720Y	39.0 Δ/22.5Y	1250	-380	420	79	126

Zerovac Blower performans eğrileri, 15°C sıcaklıktaki hava ve 1013 mbar atmosfer basıncında yapılan ölçümler neticesinde oluşturulmuştur. Toplam basınç farkları, 25°C'ye kadar emiş ve ortam sıcaklıkları için geçerlidir.