

ZRV Serisi

ZRV 910T17

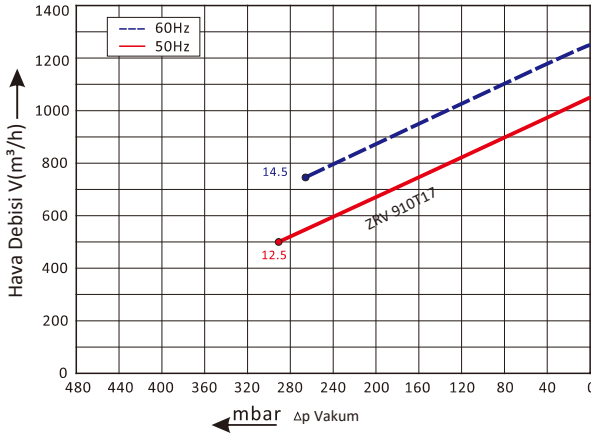


Teknik Veriler

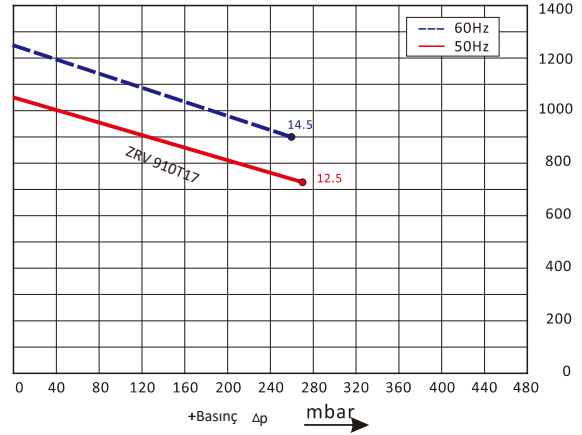


Zerovac Blower Performans Şeması

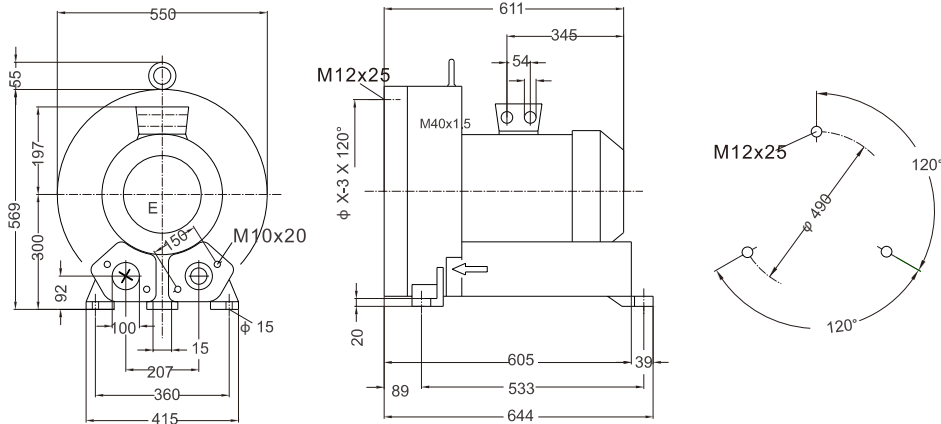
Vakum Seçim Tablosu



Basınç Seçim Tablosu



Zerovac Blower Montaj Şeması



Zerovac Blower Parametreler

Model	Frekans	Motor Gücü	Voltaj	Akım	Debi	Basınç		Ses	Ağırlık
						vakum mbar	+basınç mbar		
3~ 50/60Hz IP55 Yalıtım Sınıfı H Termal Koruyuculu									
ZRV 910T17	50	12.5	345-415 Δ/600-690Y	28.0 Δ/16.2Y	1050	-290	280	74	116
ZRV 910T17	60	14.5	380-480 Δ/660-720Y	29.0 Δ/16.7Y	1250	-270	260	79	116

Zerovac Blower performans eğrileri, 15°C sıcaklıktaki hava ve 1013 mbar atmosfer basıncında yapılan ölçümler neticesinde oluşturulmuştur. Toplam basınç farkları, 25°C'ye kadar emiş ve ortam sıcaklıkları için geçerlidir.